



**FACEXPERT**  
ACADEMY

“**#1** *Masterclass*  
Una visión  
en 360 °”

26 - 28 Abril 2026



**21a EDICIÓN**

# *Buenos Aires* *Masterclass*



**Rellenos Faciales con Acido Hialurónico**  
**+ Workshop-Manejo Complicaciones**



***El Curso más completo de Rellenos***  
*Correlación Clínica, Anatómica, y Cadavérica*

**INNOVA**  
FORMACIÓN MÉDICA DE VANGUARDIA



>20 Ediciones  
>1000 Doctores  
>10 Países

**FACEXPERT**  
ACADEMY

**¿Por qué?**

**#1**

**Masterclass**

*En Medicina  
Estética*

**El Curso  
Más  
Completo**

*Keynotes  
Holísticos*

**Paso  
A Paso**  
*Detallada  
Inyección  
En Vivo*

**Correlación  
Completa**

*Clínica,  
Anatómica y  
Cadavérica*

**Basado En  
Técnicas**  
*Científicas  
Publicadas*

**Conviértete  
En Experto**

*Por el  
Dr. Nabil Fakh*





DR. NABIL **FAKIH**

**NABIL FAKIH-GOMEZ, MD. MSC. FFPS**  
*KEY LEADERSHIP MENTOR*

El Dr. Nabil Fakihi Gómez es una referencia internacional en Cirugía Plástica Facial y Cirugía Craneo-Maxilo-Facial, en la cual es especialista. Es el Vicepresidente de la Sociedad Española de Cirugía Plástica Facial, Director de Oculoplástica de la Academia Europea de Cirugía Plástica Facial y miembro asociado de la Academia Americana de Cirugía Plástica y Reconstructiva Facial. También es autor y coautor de varios manuscritos científicos y libros sobre cirugía plástica y reconstructiva facial.

El Dr. Nabil es un educador internacional con ganas de compartir conocimientos y avanzar en la formación de cirujanos, siendo el Ex-Director del Programa de Fellowship de la Sociedad Española de Cirugía Plástica Facial y educador en la Academia Internacional de Estética. Su reconocimiento científico internacional le ha llevado a ser seleccionado como Key Opinion Leader de varias marcas comerciales.

Es propietario y director médico del Hospital Fakihi, siendo el Jefe del Departamento de Cirugía Plástica Facial y Craneo-Maxilo-Facial del mismo. Su amplia experiencia sobre los escenarios, transmitiendo ciencia y pasión; y sus insuperables conferencias, le han llevado a estar en más de 400 cursos a nivel internacional, impartiendo conferencias sobre Cirugía Plástica Facial y Medicina Estética.

Ha sido autor o coautor de varios manuscritos científicos y libros. Su profundo interés en compartir conocimientos y avanzar en la formación de médicos lo llevó a crear FACEPERT, una plataforma que ofrece una formación veraz, científica y detallada tanto para médicos novatos como para expertos.

**Dr. Nabil Fakihi**



Idioma: Español

Inscribirse al curso: [innova.inscripciones@gmail.com](mailto:innova.inscripciones@gmail.com)

**Ponente Internacional**  
**Dr. Nabil Fakihi**  
✉ [info@drnabilfakihi.com](mailto:info@drnabilfakihi.com)  
📷 @DRNABILFAKIH

**Director FACEPERT**  
**Dr. Alberto Garcia**  
✉ [info@facexpert.com](mailto:info@facexpert.com)  
☎ +34 603 888 888  
📷 @FACEPERT\_ACADEMY

**Colaboración INNOVA**  
✉ [innova.inscripciones@gmail.com](mailto:innova.inscripciones@gmail.com)  
☎ +54541158589508



**FACEPERT**  
ACADEMY



## ¿QUÉ INCLUYE LA MASTERCLASS?

Inmersión Completa  
Conferencias magistrales

Evidencia científica

Correlación anatómica

Demostración en vivo

Revisión de artículos

Trucos y consejos

Manejo de complicaciones

Certificado Oficial  
FACEXPERT



**FACEXPERT**  
ACADEMY



## MASTERCLASS UNA VISIÓN EN 360°

Inmersión completa con clases magistrales de:

- Rellenos faciales abordando todas las áreas con correlación anatómica, clínica, y cadavérica (2 días)
- Talleres del manejo de las complicaciones vasculares, cegueras, y otras relacionadas (1 día)
- El Doctor mostrará todas las técnicas con demostración en vivo aportando consejos y trucos
- Certificado FACEXPERT en Técnica Avanzada de Inyección
- Catering y coffee break



## DIRECCIÓN DEL CURSO SEDE DE CONFERENCIA

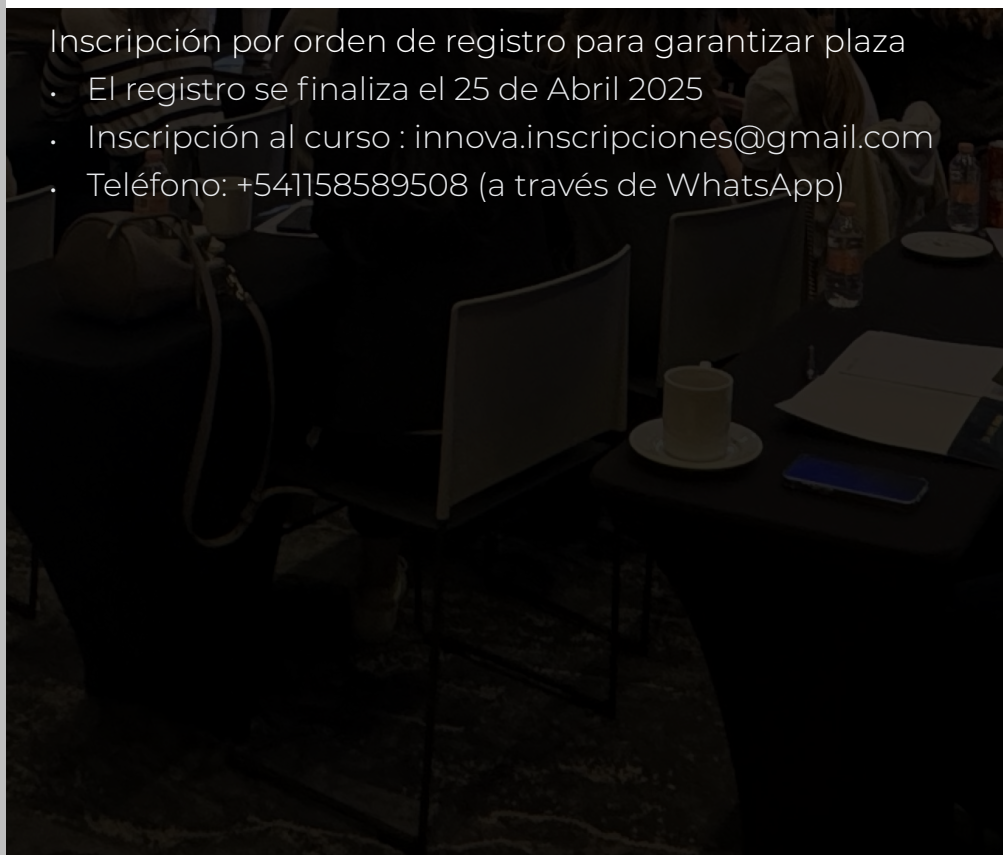
- Buenos Aires
- Presentación y aplicación en vivo
- Fechas 26-28 de Abril del 2026
  - Hora de registro: 8:00 am
  - Hora de finalización: 08:30 pm



## PLAZAS LIMITADAS SEDE DE CONFERENCIA


Inscripción por orden de registro para garantizar plaza

- El registro se finaliza el 25 de Abril 2025
- Inscripción al curso : [innova.inscripciones@gmail.com](mailto:innova.inscripciones@gmail.com)
- Teléfono: +541158589508 (a través de WhatsApp)



**innova**  
FORMACIÓN MÉDICA DE VANGUARDIA

Inscribirse al curso: [innova.inscripciones@gmail.com](mailto:innova.inscripciones@gmail.com)



## PROGRAMA

### Día 1:

Conferencia magistral  
rellenos con ácido  
hialurónico

### Día 2:

Presentación  
Y demostración en vivo de  
rellenos con ácido  
hialurónico

### Día 3:

Taller Masterclass de  
Manejo de todas las  
complicaciones en  
rellenos



**FACEXPERT**  
ACADEMY



## DOMINGO 26 DE ABRIL

PRESENTACIONES + CONFERENCIA MAGISTRAL

- . 08:00 – 08:15 Bienvenida
- . 08:15 – 09:00 Frente
- . 09:00 – 09:30 Ceja
- . 09:30 – 10:30 Temporal
- . 10:30 – 11:00 Órbita Lateral
- . 11:00 – 11:30 Ojos Hundidos
- . 11:30 – 12:00 Descanso
- . 12:00 – 12:30 Ojera Medial
- . 12:30 – 13:00 Ojera Lateral
- . 13:00 – 13:30 Nariz
- . 13:30 – 14:00 Pómulo
- . 14:00 – 15:00 Comida
- . 15:00 – 15:30 Zona Parotídea y Zona Bucal
- . 15:30 – 16:00 Nasolabial
- . 16:00 – 16:30 Marioneta
- . 16:30 – 17:00 Descanso
- . 17:00 – 17:30 Labios
- . 17:30 – 18:30 Mandíbula y Mentón
- . 18:30 – 19:00 Técnicas conjuntas y Protocolos de ambos
- . 19:00 – 20:00 Q/A



## LUNES 27 DE ABRIL

INYECCIÓN EN DIRECTO


Sesión de inyección:

- . 08:00 – 08:15 Recepción
- . 08:15 – 11:30 Sesión de inyección en directo (Tercio Superior)
- . 11:30 – 12:00 Descanso
- . 12:00 – 14:00 Sesión de inyección en directo (Tercio Medio)
- . 14:00 – 15:00 Comida
- . 15:00 – 17:30 Sesión de inyección en directo (Tercio Inferior)
- . 17:30 – 18:00 Sesión de inyección en directo (Áreas Complejas)

Sesión de VIP (10 cupos):

- . 18:00 – 18:30 Sesión de inyección de Ceja
- . 18:30 – 19:00 Sesión de inyección de Ojera Medial
- . 19:00 – 19:30 Sesión de inyección de Ojera Medial
- . 19:30 – 20:00 Sesión de inyección de Ojera Lateral
- . 20:00 – 20:30 Sentir y Conocer las áreas
- . 20:30 – 21:00 Q/A

Inscribirse al curso: [innova.inscripciones@gmail.com](mailto:innova.inscripciones@gmail.com)



## PROGRAMA

### Día 1:

Conferencia magistral  
rellenos con ácido  
hialurónico

### Día 2:

Presentación  
Y demostración en vivo de  
rellenos con ácido  
hialurónico

### Día 3:

Taller Masterclass de  
Manejo de todas las  
complicaciones en  
rellenos



**FACEXPART**  
ACADEMY



**MARTES 28 DE ABRIL**


PRESENTACIONES + WORKSHOP DE CASOS

Masterclass + Workshop de Complicaciones Vasculares por  
Rellenos Dérmicos: Diagnóstico, Prevención y Manejo Integral  
09:00 – 09:15 Bienvenida

- 08:45 – 09:00 Bienvenida
- 09:00 – 18:00 Masterclass + Workshop
- 13:00-14:00 Comida + 2 descansos durante el día

#### Programa

- Epidemiología de las complicaciones vasculares
- Oclusión vascular arterial: mecanismos y factores de riesgo
- Signos clínicos de alarma: cómo identificarlos precozmente
- Zonas de alto riesgo anatómico
- Diagnóstico diferencial: oclusión vascular vs hematoma vs necrosis localizada
- Diagnostico y manejo de la Isquemia progresiva y necrosis cutánea
- Diagnostic de la ceguera por embolización retrograda: fisiopatología y pronóstico
- Diagnostic y implicaciones neurológicas y vasculares cerebrales
- Protocolo de actuación
- Uso de hialuronidasa: dosis, dilución y técnica de administración
- Classification de FOEM 2 y Myung
- Tratamiento de la oclusión vascular cutánea
- Anatomía orbitovascular y trayectos de embolización
- Algoritmo de actuación en caso de pérdida visual
- Tratamiento de la oclusión con ceguera y ptosis
- Tratamiento por retrobulbar, peribulbar, supraorbitario, supratroclear
- Manejo coadyuvante
- Terapias complementarias
- Casos Clínicos y Simulación de Urgencia
- Presentación de casos reales con diferentes niveles de complicación
- Taller práctico de diagnóstico precoz con simulación de escenarios
- Discusión de errores comunes y toma de decisiones críticas
- Seguimiento del paciente post-oclusión vascular
- Documentación médica y reportes legales
- Estrategias para recuperar la confianza del paciente
- Actualización de protocolos y revisión sistemática de la evidencia científica



## PROGRAMA



Día 1



09:00 - 20:00



Presentación  
Full Face



**FACEXPERT**  
ACADEMY



**DOMINGO 26 DE ABRIL**

CONFERENCIA RELLENOS

### Ácido Hialurónico

#### A. Anatomía + Técnica + Consejos + Trucos

Se estudiará detalladamente área por área con correlación clínica, anatómica, y cadavérica. Demostraremos las técnicas de relleno con puntos de referencia, Consejos y trucos por zona :

- Zona Frontal
- Zona de la Ceja
- Zona de los Temporales
- Pared Lateral de Órbita
- Ojos Hundidos
- Ojera Media
- Ojera Lateral
- Zona de relapso del SOOF
- Dorso y Punta Nasal
- Pómulo Anterior
- Pómulo Posterior
- Zona Para-parotidea
- Zona Bucal
- Pliegue Nasolabial
- Zona de Labios
- Zona Filtrum del Labio
- Código de Barras
- Pliegue de la Marioneta
- Marcaje Mandibular
- Ángulos Mandibulares
- Mandíbula Anterior
- Mentón
- Pliegue Mento-Labial



Inscribirse al curso: [innova.inscripciones@gmail.com](mailto:innova.inscripciones@gmail.com)



## PROGRAMA



Día 2



09:00 - 18:00



Presentación y  
Demostración  
en vivo en vivo

Full Face

**Ácido Hialurónico**



**LUNES 27 DE ABRIL**

INYECCIÓN EN VIVO

### A. Demostración en vivo: Planificación, correlación anatómica y clínica, técnica de inyección de todas las áreas faciales:

- Corrección de arrugas frontales y entrecejo (Técnica Blanching)
- Corrección de arrugas de las patas de gallo
- Corrección depresión frontal
- Elevación de cola de ceja
- Corrección del hundimiento temporal
- Corrección del hundimiento de pared lateral de órbita
- Corrección de ojera medial
- Corrección de ojera lateral
- Corrección de ojos hundidos
- Corrección de la caída del SOOF
- Corrección del dorso nasal y punta
- Elevación del pómulo anterior
- Elevación del pómulo lateral (Técnica de Hollywood)
- Corrección del área parotídea
- Corrección de la depresión de la área bucal
- Corrección del pliegue nasolabial
- Definición del ángulo de la mandíbula (Técnica de Texas)
- Corrección de la depresión de la mandíbula anterior
- Corrección de las líneas de marioneta
- Corrección de mentón retruido y corto
- Corrección de las arrugas para-bucales
- Corrección del contorno de labios
- Voluminización de los labios superiores e inferiores
- Corrección del filtrum labial
- Corrección de la depresión mento-labial
- Elevación de la comisura bucal
- Corrección del código de barra
- Corrección del lóbulo de la oreja "orejas ancianas"

**iNNOVA**

FORMACIÓN MÉDICA DE VANGUARDIA

Inscribirse al curso: [innova.inscripciones@gmail.com](mailto:innova.inscripciones@gmail.com)



## PROGRAMA



Día3



09:00 - 18:00



Masterclass +  
Workshop de  
Complicaciones

**MARTES 28 DE ABRIL**  
MASTERCLASS + WORKSHOP

### Masterclass + Workshop de Complicaciones Vasculares por Rellenos Dérmicos: Diagnóstico, Prevención y Manejo Integral

- Epidemiología de las complicaciones vasculares
- Oclusión vascular arterial: mecanismos y factores de riesgo
- Signos clínicos de alarma: cómo identificarlos precozmente
- Zonas de alto riesgo anatómico
- Diagnóstico diferencial: oclusión vascular vs hematoma vs necrosis localizada
- Diagnostico y manejo de la Isquemia progresiva y necrosis cutánea
- Diagnostic de la ceguera por embolización retrograda: fisiopatología y pronóstico
- Diagnostic y implicaciones neurológicas y vasculares cerebrales
- Protocolo de actuación
- Uso de hialuronidasa: dosis, dilución y técnica de administración
- Classification de FOEM 2 y Myung
- Tratamiento de la oclusión vascular cutánea
- Anatomía orbitovascular y trayectos de embolización
- Algoritmo de actuación en caso de pérdida visual
- Tratamiento de la oclusión con ceguera y ptosis
- Tratamiento por retrobulbar, peribulbar, supraorbitario, supratroclear
- Manejo coadyuvante
- Terapias complementarias
- Casos Clínicos y Simulación de Urgencia
- Presentación de casos reales con diferentes niveles de complicación
- Taller práctico de diagnóstico precoz con simulación de escenarios
- Discusión de errores comunes y toma de decisiones críticas
- Seguimiento del paciente post-oclusión vascular
- Documentación médica y reportes legales
- Estrategias para recuperar la confianza del paciente
- Actualización de protocolos y revisión sistemática de la evidencia científica



## PACIENTES



## Candidatos



**FACEPERT**  
ACADEMY



## REQUISITOS DEL VOLUNTARIO/PACIENTE


Si eres medico, también puedes convertirte en paciente del Dr. Nabil Fakhri durante el curso. Por favor, envía tus fotos al correo indicando que deseas ser paciente.

- El candidato ha sido seleccionado para ser un paciente de inyección Full Face.
- El candidato ha confirmado al organizador que asistirá al curso.
- En los 10 días previos a la inyección, el candidato no tomará aspirina o anticoagulantes. No debe tener alergia a ningún medicamento utilizado.
- El candidato debe firmar un consentimiento de inyección de relleno, aprobar que desea ser candidato para un curso y usar su imagen en redes sociales.
- Todos los tratamientos para los paciente son gratuitos.
- El candidato debe enviar fotos estandarizadas de antes y después.
- Formulario de comunicado de prensa firmado con fines de marketing que permite a FACEPERT usar imágenes y grabaciones de video con fines comerciales o uso de redes sociales.



# CERTIFICATION WITH FACEPERT ACADEMY

**FACEPERT**  
ACADEMY



Rigorous quality examination & validation transcend mere financial considerations, relying instead on thorough evaluation.

Level 1: Masterclass F1 Completion: Completing the first masterclass in advanced facial fillers anatomy and techniques.

Level 2: Masterclass F2 Completion: Completing a second masterclass in advanced botulinum toxin techniques.

Level 3: Masterclass F3 Completion: Completing a third course in advanced hybrids techniques or other previous courses.

Level 4: Hands-on Training: Actively participating in hands-on sessions under supervision to practice key aesthetic techniques.

Level 5: Cadaver Lab Participation: Participating in a cadaver lab session to understand anatomy and techniques in a safe, controlled environment.

Level 6: Practical Observation: Shadowing a Face Expert Doctor to observe procedures in a clinical environment.

Level 7: Research or Publication Contribution: Contributing to research and publishing a paper on a relevant aesthetic medicine topic.

Level 8: Specialized Module Completion: Completing a focused module in complication with live cases resolution.

Level 9: Mentorship Program: Completing an mentorship module to develop skills as a Key Mentorship Leader and share experience as a Speaker.

Level 10: Certification of Expertise: Awarding of a final certification that verifies full competency in aesthetic medicine based on practical & theoretical exams.



# **BE AN EXPERT** *WITH FACEPERT*

**FACEPERT**  
ACADEMY



**Dr. Nabil Fakhri**  
Speaker




**Alberto Garcia**  
Director



**Dr. Cristina Muñoz**  
Co-Speaker



**Dr. Lorena Arrien**  
Co-Speaker




**Gonzalo Goyoaga**  
Nurse



**Naiara Rivero**  
Nurse



**Elena Cesteros**  
Marketing Director



**Marci Sanchez**  
Secretary

## **BE AN EXPERT**

# “**#1**”

**Masterclass**  
Una visión  
en 360 °

En Colaboración con:

# INNOVA

FORMACIÓN MÉDICA DE VANGUARDIA



**Dr. Carolina  
López Santoro**



**Dr. Natalia Jorro**



**Dr. Victoria Codino**



**Dr. Gabriela Salomón**

Directiva Innova

---

Información e Inscripciones

[innova.inscripciones@gmail.com](mailto:innova.inscripciones@gmail.com)

Secretaria: Jennifer Suarez

Teléfono: +541158589508

Buenos Aires